

粹
から
人へ

風俗マーケティングの新常識

ペルソナ

Persona

オーディエンスターゲティングDSP配信



アドネスト
ADNEST

販売会社
株式会社 ADNEST

(東京本社) 〒160-0022 東京都新宿区新宿2丁目15-22ランドワーク新宿ビル8F
TEL 03-5341-4553 FAX 03-5341-4554

高松本社	〒761-8071	香川県高松市伏石町 2027-11
広島営業所	〒730-0037	広島県広島市中区中町 3-16 並木ヒロウビル 2階
大阪営業所	〒530-0047	大阪市北区西天満2-8-5 西天満大治ビル4階
岡山営業所	〒700-0972	岡山県岡山市北区上中野 1-19-51 2階
松山営業所	〒790-0004	愛媛県松山市大街道 3丁目 6-1 岡崎産業ビル 402号

Persona (ペルソナ) DSP 配信とは？ 何が、どこに広告されるの？

ネット上の数千のメディアに、貴店のバナーを表示します。

配信枠は
数万！



オーディエンス ターゲティング配信

オーディエンスターゲティング配信により
ペルソナが所有するデータを使用して
ユーザー像を設定して
濃度の濃い配信をすることができます。



エ リ ア：新宿区
カ テ ゴ リ：ギャンブル
端 末：スマホ


エ リ ア：東京 23 区
カ テ ゴ リ：美容・エステ
端 末：PC・スマホ

※配信対象者は配信先とペルソナが所有するデータよりカテゴライズした予測データとなりますので、誤差が生じます。

※ターゲットを細かく設定しすぎると、配信ボリュームが出ない場合がございます。

曜日と時間を設定して配信

休日や営業時間外は配信しない等、
時間と曜日を指定した配信もできます。
営業時間外はネット予約を全面に告知して
ネットからの予約を受け付ける。
といった使い方も可能になります。



※ターゲットを細かく設定しすぎると、配信ボリュームが出ない場合がございます。

オーディエンスターゲティング活用例

求人活用例

- 活用) ポータルでの求人に限界を感じるので、
業界経験のない子にも訴求したい。
→サイト外で、未来のミリオンプレイヤーにいち早く訴求。
- 活用) 出稼ぎで働いてくれる子に訴求したい。
→エリアを絞り込み、狙ったエリアに配信。



カテゴリ
女性・化粧・エステ・美容
エリア
新宿区・豊島区・目黒区・大阪府

営業活用例

- 活用) とにかく多くの人にホームページに来て欲しい。
→CPC3円(1クリック3円)の低単価で配信できます。
※キャンペーン
- 活用) 訴求する人物像に合わせてバナーを変更したい。
→ターゲットに合わせて変更できます。
- 活用) キャンペーン期間に大量に出稿したい。
→店舗が空いている日時に絞って配信できます。



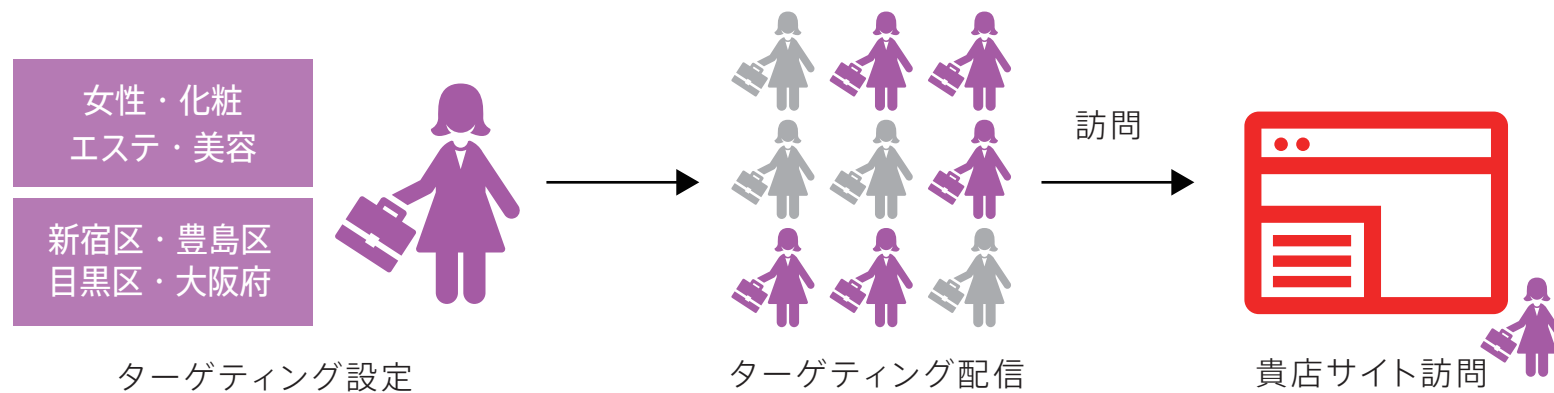
カテゴリ
アダルト・ギャンブル・コミック
エリア
新宿区・豊島区・五反田
配信日時
月曜日を除く、9時~24時

※ターゲットを細かく設定しすぎると、配信ボリュームが出ない場合がございます。



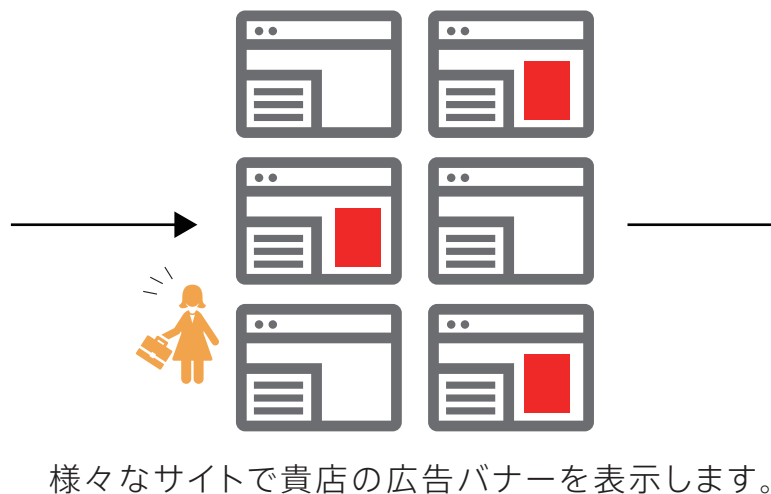
リターゲティング配信

前項の オーディエンスターゲティング配信は



※ターゲットを細かく設定しすぎると、配信ボリュームが出ない場合がございます。

リターゲティング配信をすると



リターゲティング広告を行うことで
よりターゲットを分けた広告配信が
できます。

貴店のサイトに特定のタグを貼るだけで、簡単に始められます。
ユーザーデータがたまると、リターゲティング配信と
オーディエンスターゲティング配信と分けることもできます。

※ターゲットを細かく設定しすぎると、配信ボリュームが出ない場合がございます。

豊富なクリエイティブバナー

バナーサイズ (W×H) px	デバイス	容量	クリエイティブ 形式	ALT テキスト	原稿差し替え
600×500 必須 (表示サイズは2分の1)	PC / スマホ	200KB 未満	枠線必須 (最小 1px, 黒色推奨) 店名、ロゴ等 広告主を確認できる事 gif、jpg (アニメ、無限ループ可)	不可	5 営業日前
640×200 必須 (表示サイズは2分の1)	スマホ				
640×100 必須 (表示サイズは2分の1)	スマホ				
728×90	PC				
200×200	PC				
468×60	PC				

弊社にてバナー作成が必要な場合は、お気軽にご相談ください。

- ※ 入稿につきましては、配信開始日の5営業日前営業時間内に、規定に則った完全原稿をお願いいたします。
- ※ 配信先毎のクリエイティブ指定、URL設定については対応をいたしかねますので、予めご了承ください。
- ※ 入稿後各媒体へクリエイティブ確認を行います。確認後、修正依頼・掲載拒否させていただく場合がありますのでご了承ください。

結果を見える化。配信レポート

配信結果をレポートでご報告いたします。
日付、クリック数、クリック単価、
インプレッション数、消化金額 等
今後の指標となるデータを提出いたします。



※レポートは、配信月の翌月10営業日以内にお送りいたします。

※クリック数はユーザーのクリックに合わせて計算されます。広告主様側の計測ツールとは計測タグの読み込み速度により、誤差が生じます。

配信価格

プラン	上限クリック単価	保証クリック数	最低出稿金額	リターゲティング機能
	3 円以下	16,000 以上	50,000 円～ (税別)	あり
ペルソナ プレオープン キャンペーン	4 円以下	12,500 以上	50,000 円～ (税別)	あり
	5 円以下	10,000 以上	50,000 円～ (税別)	あり

※オーディエンスターゲティング・リターゲティング・ペルソナ風俗配信は 4 グループまで作成いただけます。
※配信価格の 5% は運用費として、配信費用に含まれません。

ご希望の配信設定により、予算を月内で消化しきれない場合がございます。
その際は次月に引き続き配信させていただきます。

プレオープンキャンペーンの終了は事前にお知らせいたします。

配信までの流れ

① 配信希望日の 5 営業日前までに入稿データをご用意のうえお申し込みください。

- ・ 営業許可書を確認できる資料
(既に弊社にご提出いただいている場合は不要です。)
- ・ 配信費用 (希望配信方法)
- ・ バナー広告タップ後の URL
(オフィシャル以外でも問題ありませんが、弊社規定により配信できないサイトもございます。)
- ・ 配信開始希望日 (通常毎月 1 日からの配信)

② ペルソナ発行タグをサイトに設置させていただきます。

(弊社管理外のサイトにつきましては、タグを発行いたしますので管理者様にて設置をお願いします。)

③ タグの有効化の確認後、広告を配信いたします。